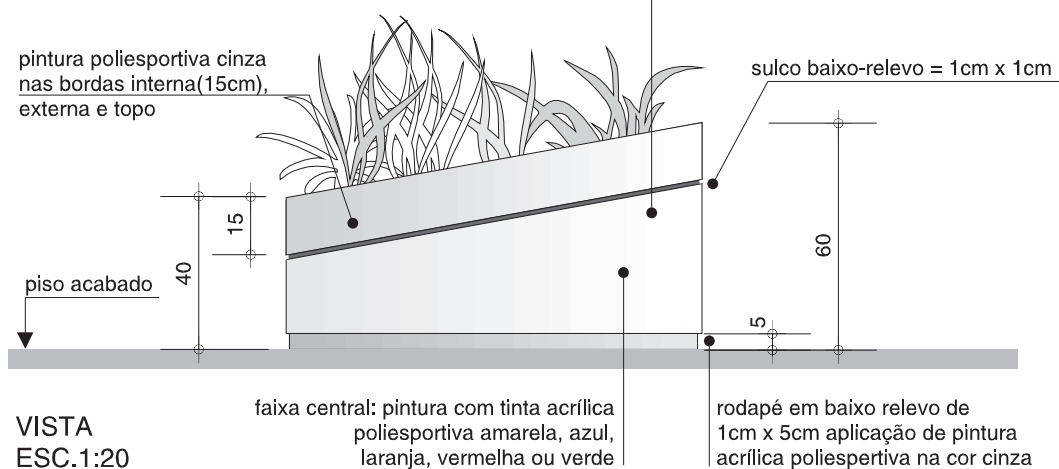
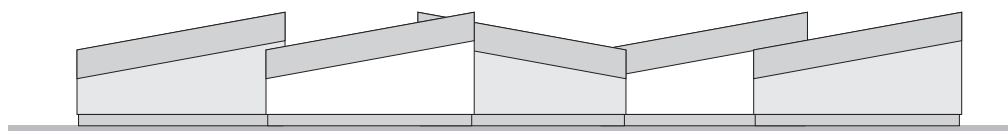


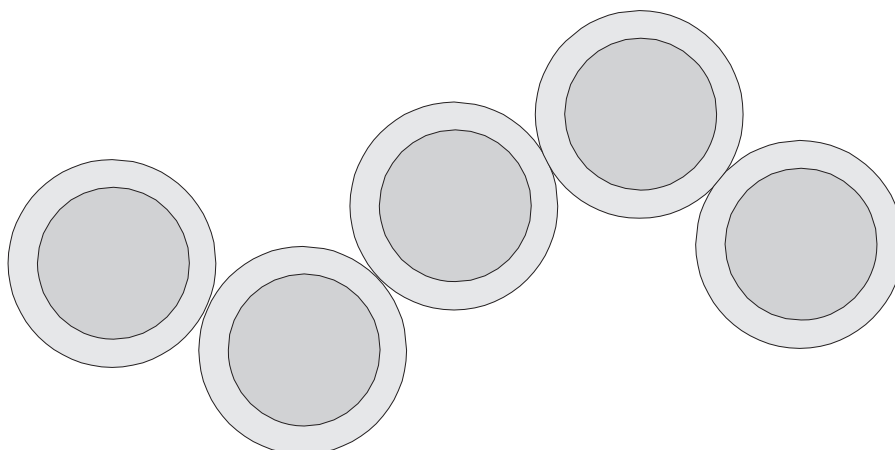
PLANTA
ESC.1:20



VISTA
ESC.1:20



VISTA (exemplo de composição)
Sem Escala.



PLANTA (exemplo de composição)
Sem Escala.

FL-05

Floreira Circular

Ø=110cm

Revisão 1
Data 30/06/98

Página
1/2

Código de listagem

1607035



Atenção

Preserve a escala
Quando for imprimir, use
folhas A4 e desabilite a
função "Fit to paper"

Respeite o Meio Ambiente.
Imprima somente o ne-
cessário

FL-05

Floreira Circular

Ø=110cm

Revisão 1
Data 30/06/98

Página
2/2

Código de listagem

1607035



Atenção

Preserve a escala

Quando for imprimir, use folhas A4 e desabilite a função "Fit to paper"

Respeite o Meio Ambiente.

Imprima somente o necessário

DESCRIÇÃO

Constituintes

- Alvenaria.
- Argamassa de assentamento.
- Argamassa de revestimento e regularização.
- Impermeabilização: hidrófugo.

Acabamentos

- Pintura em tinta acrílica poliesportiva.

APLICAÇÃO

- Praça de recreação e áreas externas em geral.

EXECUÇÃO

- Alvenaria apoiada diretamente no contrapiso.
- Argamassa de assentamento com cimento e areia traço: 1:4.
- Argamassa de revestimento: chapisco em cimento e areia traço: 1:3.
- Impermeabilização: argamassa de cimento, areia e hidrófugo traço: 1:3:0,5.
- Sulco em baixo relevo 1 x 1cm na argamassa, separando as cores da pintura.
- Rodapé em baixo relevo de 1 x 5cm.
- Acabamento:
 - Pintura em tinta acrílica poliesportiva cor cinza nas bordas interna, externa, topo e rodapé;
 - Pintura em tinta acrílica poliesportiva na faixa central da floreira. Cores opcionais: amarela, laranja, vermelha, azul ou verde.

RECEBIMENTO

- A alvenaria deve estar dimensionada conforme o projeto, com a borda plana e inclinada.
- Apresentar o sulco e o baixo-relevo na argamassa.
- O possível desnível no piso deverá ser compensado na altura do rodapé.

SERVIÇOS INCLUÍDOS NOS PREÇOS

- Alvenaria.
- Argamassa de revestimento.
- Impermeabilização.
- Pintura.

CRITÉRIOS DE MEDIÇÃO

- un. — por unidade executada.